

# Habilitación del componente tecnológico para la política de tratamiento de datos personales en portales web homologados

---

Agosto, 2019



ECUADOR  
DIGITAL

## Herramientas

- Cliente FTP, ó cliente SSH.
- Conocimientos básicos de javascript, html y comandos consola linux.
- Archivos.




## Repositorio Minka/GoogleDrive

Descargar o clonar el archivo/repositorio  
GoogleDrive


Archivo *datos-personales-archivos.zip* de:

<http://bit.ly/2yuZcuR>.

 codigo\_insertar.txt

 cookieconsent.min.css

 cookieconsent.min.js

 footer.php

minka.gob.ec

Clonar el repositorio existente:

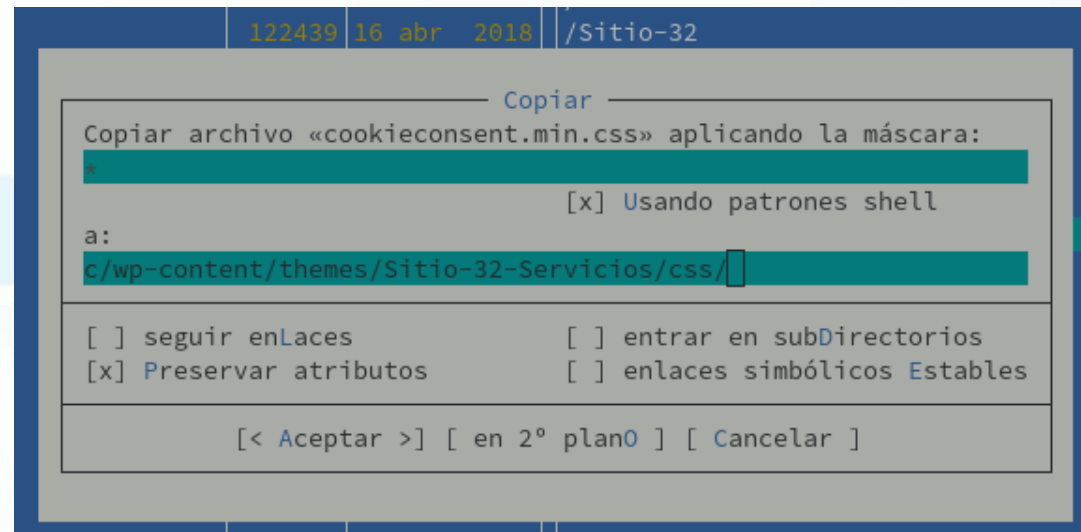
<https://minka.gob.ec/mintel/ge/portales-homologados/politica-datos-personales>



## Archivo “cookieconsent.min.css”

Este archivo se debe cargar a:

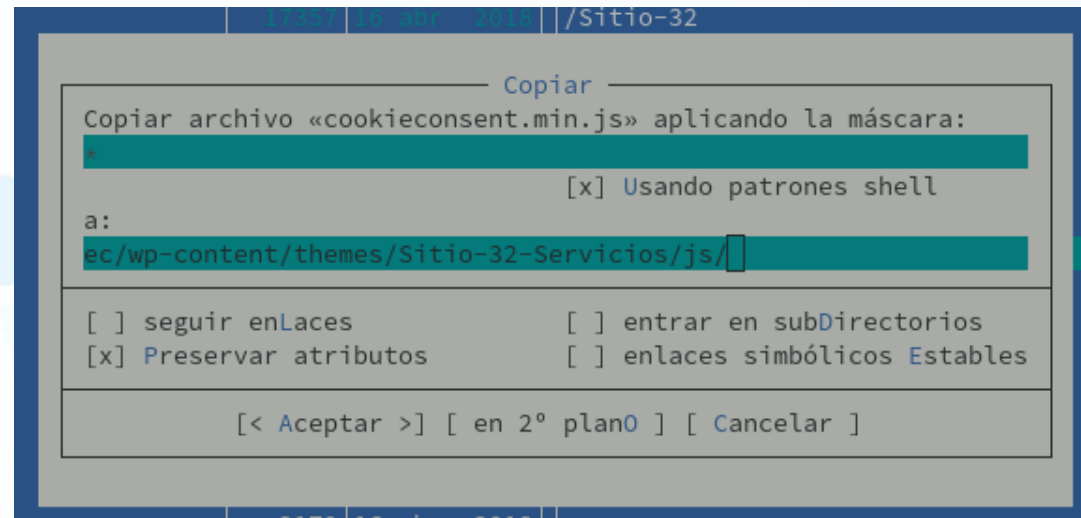
<carpeta-del-sitio>/wp-content/themes/<Sitio-33 ó Nombre-Del-Tema>/css/



## Archivo “cookieconsent.min.js”

Este archivo se debe cargar a:

<carpeta-del-sitio>/wp-content/themes/<Sitio-33 ó Nombre-Del-Tema>/js/





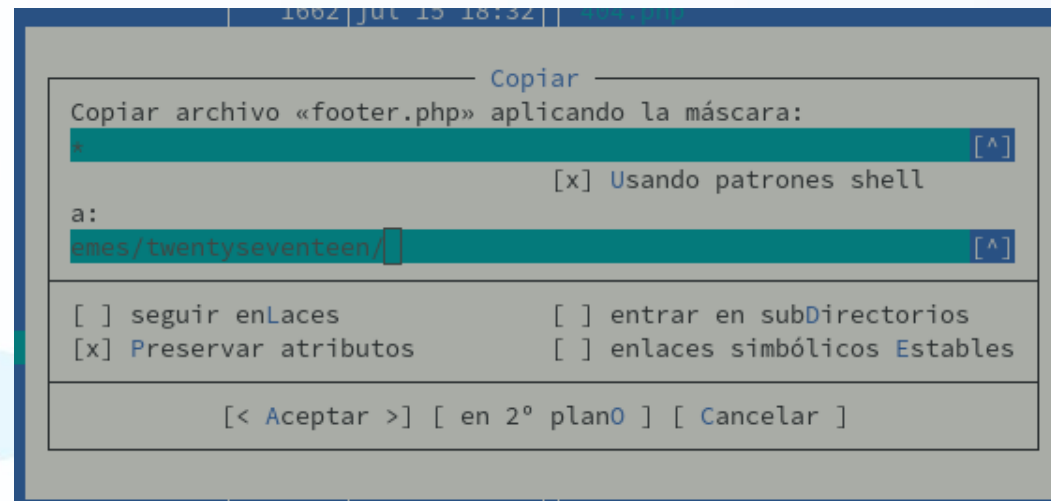
## Archivo “footer.php”

1. Ubicarnos en el servidor donde está alojado nuestro portal y acceder a la dirección <carpeta-del-sitio>/wp-content/themes/<Sitio-33 ó Nombre-Del-Tema>/

a) Realizar un respaldo del archivo footer del sitio  
sudo cp footer.php footer\_old.php

b) Cargar el archivo descargado a:

<carpeta-del-sitio>/wp-content/themes/<Sitio-33 ó Nombre-Del-Tema>/



## Archivo “footer.php”

2. También podemos insertar directamente el código dentro de nuestro archivo footer.php de la siguiente manera:

- Abrir el archivo “codigo\_insertar.txt”
- Copiar el código dentro del archivo footer.php

```
52 <script src="<?php bloginfo('template_url')?>/js/jquery.orbit-1.2.3.min.js" type="text/javascript"></script>
53 <!-- INICIO CODIGO ACUERDO USO COOKIES -->
54 <link rel="stylesheet" type="text/css" href="<?php bloginfo('template_url')?>/css/cookieconsent.min.css" />
55 <script src="<?php bloginfo('template_url')?>/js/cookieconsent.min.js" data-cfasync="false"></script>
56
57 <script>
58 window.addEventListener("load", function(){
59     window.cookieconsent.initialise({
60         "palette": {
61             "popup": {
62                 "background": "#252e39"
63             },
64             "button": {
65                 "background": "#b6c9aa",
66                 "text": "#000000"
67             }
68         },
69         "theme": "classic",
70         "content": {
71             "message": "<br><br>En cumplimiento de la Guía para el Tratamiento de Datos Personales emitida con Acuerdo
72 012-MINTEL, de 11 de junio de 2019, informamos nuestra Política para el tratamiento de datos personales. Para
73 continuar navegando debe aceptar los términos de la misma.<br><br>",
74             "href": "<?php bloginfo('home')?>/politica-datos-personales"
75         }
76     });
77 </script>
78 <!-- FIN CODIGO ACUERDO USO COOKIES -->
79
80 <?php
81 /* Always have wp_footer() just before the closing </body>
82 * tag of your theme, or you will break many plugins, which
83 * generally use this hook to reference JavaScript files.
84 */
85 wp_footer();
86 ?>
87 <script src="" type="text/javascript"></script>
88 </body>
89 </html>
```



## Creación página Wordpress

**Páginas** [Añadir nueva](#)

Todos (39) | Míos (16) | Publicadas (20) | Borradores (14) | Pe

Acciones en lote ▼ Apl

Titulo

**Enlace permanente** ★

Slug de la URL

politica-datos-personales

La última parte de la URL. [Lee acerca de los enlaces permanentes](#)

**Estado y visibilidad**

Visibilidad [Público](#)

Publicar [1 de Ago, 2019 14:59](#)

[Mover a la papelera](#)

4 revisiones

**Enlace permanente**

Slug de la URL

politica-datos-personales

La última parte de la URL. [Lee acerca de los enlaces permanentes](#)

Vista previa <https://www.firmadigital.gob.ec/politica-datos-personales/>

**Imagen destacada**

Establecer imagen destacada

### Política para el tratamiento de datos personales

Clásico

[vc\_row][vc\_column][vc\_custom\_heading text="Política de privacidad" font\_container="tag:h2 | text\_align:center | color:%23ffffff" google\_fonts="font\_family:Lato%3A100%2C100italic%2C300%2C300italic%2Cregular%2Citalic%2C700%2C700italic%2C900%2C900italic | font\_style:400%20regular%3A400%3Anormal" css=".vc\_custom\_1564692187644{background-color: #1e73be !important;}"] [vc\_column\_text]En esta sección se cuenta con información sobre:

- Alcance
- Datos que se recolecta
- Finalidad
- Proceso para ejercer derecho de Acceso y Rectificación



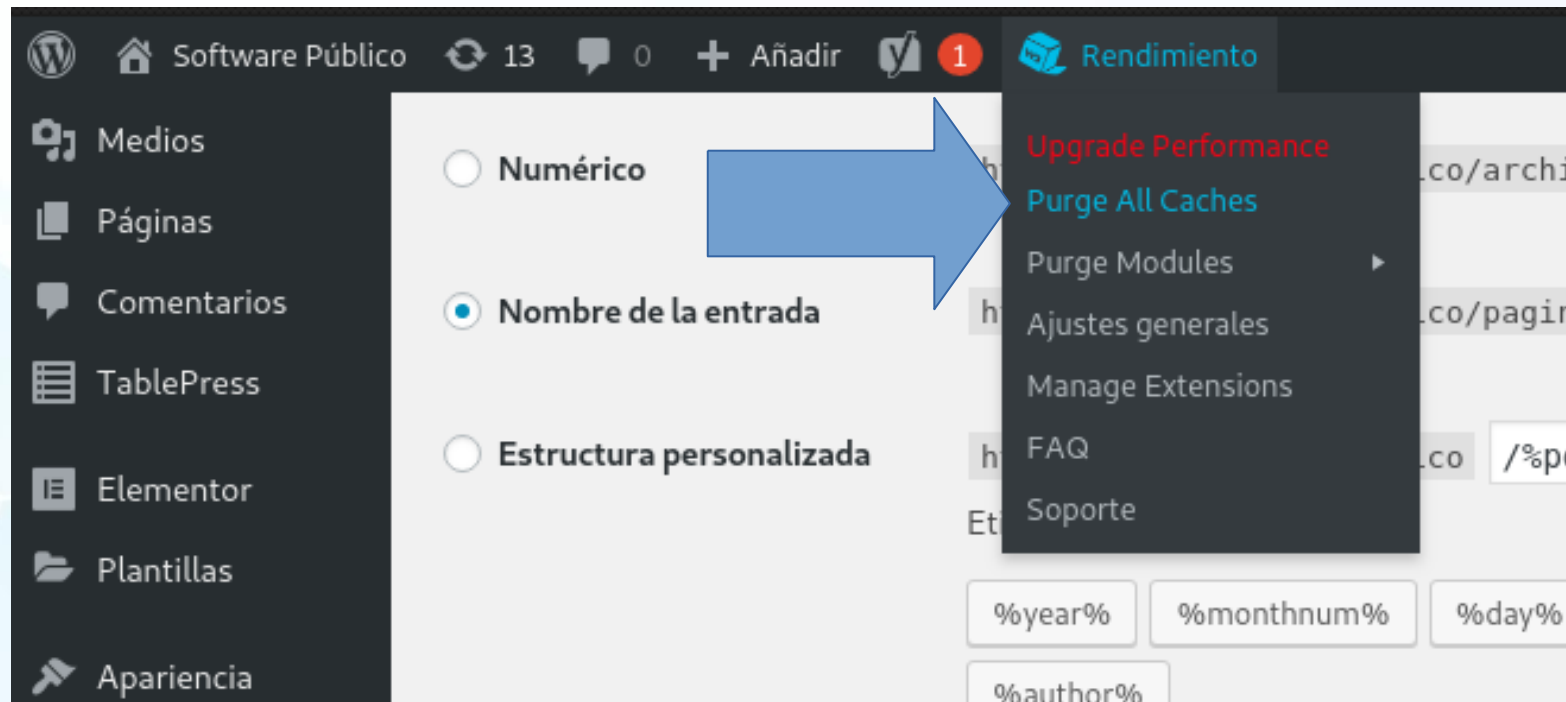
## Creación página Wordpress

Se puede editar en “Edición rápida” en el listado de páginas.

**EDICIÓN RÁPIDA**

<i>Título</i>	<input type="text" value="Política para el tratamiento de datos personales"/>	<i>Superior</i>	<input type="text" value="Página principal (sin superior)"/>
<i>Slug</i>	<input type="text" value="politica-datos-personales"/>	<i>Orden</i>	<input type="text" value="0"/>
<i>Fecha</i>	<input type="text" value="08-Ago"/> <input type="text" value="01"/> , <input type="text" value="2019"/> @ <input type="text" value="14"/> : <input type="text" value="59"/>	<i>Plantilla</i>	<input type="text" value="Plantilla predeterminada"/>
<i>Autor</i>	<input type="text" value="oraculo (oraculo)"/>	<input type="checkbox"/> <i>Permitir comentarios</i>	
<i>Contraseña</i>	<input type="text"/> -O- <input type="checkbox"/> <i>Privada</i>	<i>Estado</i>	<input type="text" value="Publicada"/>

## Borrar caché de páginas



The image shows a screenshot of the WordPress dashboard. On the left, there is a sidebar menu with the following items: Medios, Páginas, Comentarios, TablePress, Elementor, Plantillas, and Apariencia. The main content area displays the 'Rendimiento' (Performance) menu, which is open. A blue arrow points to the 'Purge All Caches' option. Other options in the menu include 'Upgrade Performance', 'Purge Modules', 'Ajustes generales', 'Manage Extensions', 'FAQ', and 'Soporte'. Below the menu, there are several input fields for cache settings, including '%year%', '%monthnum%', '%day%', and '%author%'.

## Verificar en el navegador

The screenshot shows the website <https://www.gobiernoelectronico.gob.ec> in a browser. The page features a header with the ministry's name and a banner image of a fountain with a wireframe eagle. A navigation menu is visible, listing services such as 'Evaluación de proyectos TIC', 'Interoperabilidad Gubernamental', 'Seguridad de la Información EGS!', 'Gobierno Inteligente', and 'FirmaEc'. A privacy policy notice is displayed at the bottom, stating: 'En cumplimiento de lo dispuesto en el [Acuerdo No. 012-2019](#), emitido por el Ministerio de Telecomunicaciones y de la Sociedad de la Información, comunicamos nuestra política para el tratamiento de datos personales. Para continuar navegando en este sitio debe aceptar los términos de la misma.' An 'Aceptar' button is provided for user consent. A link to the 'Política para el tratamiento de datos personales' is also present.



# GRACIAS

---

Presentado por: Carlos Varela



EL  
GOBIERNO  
DE TODOS